



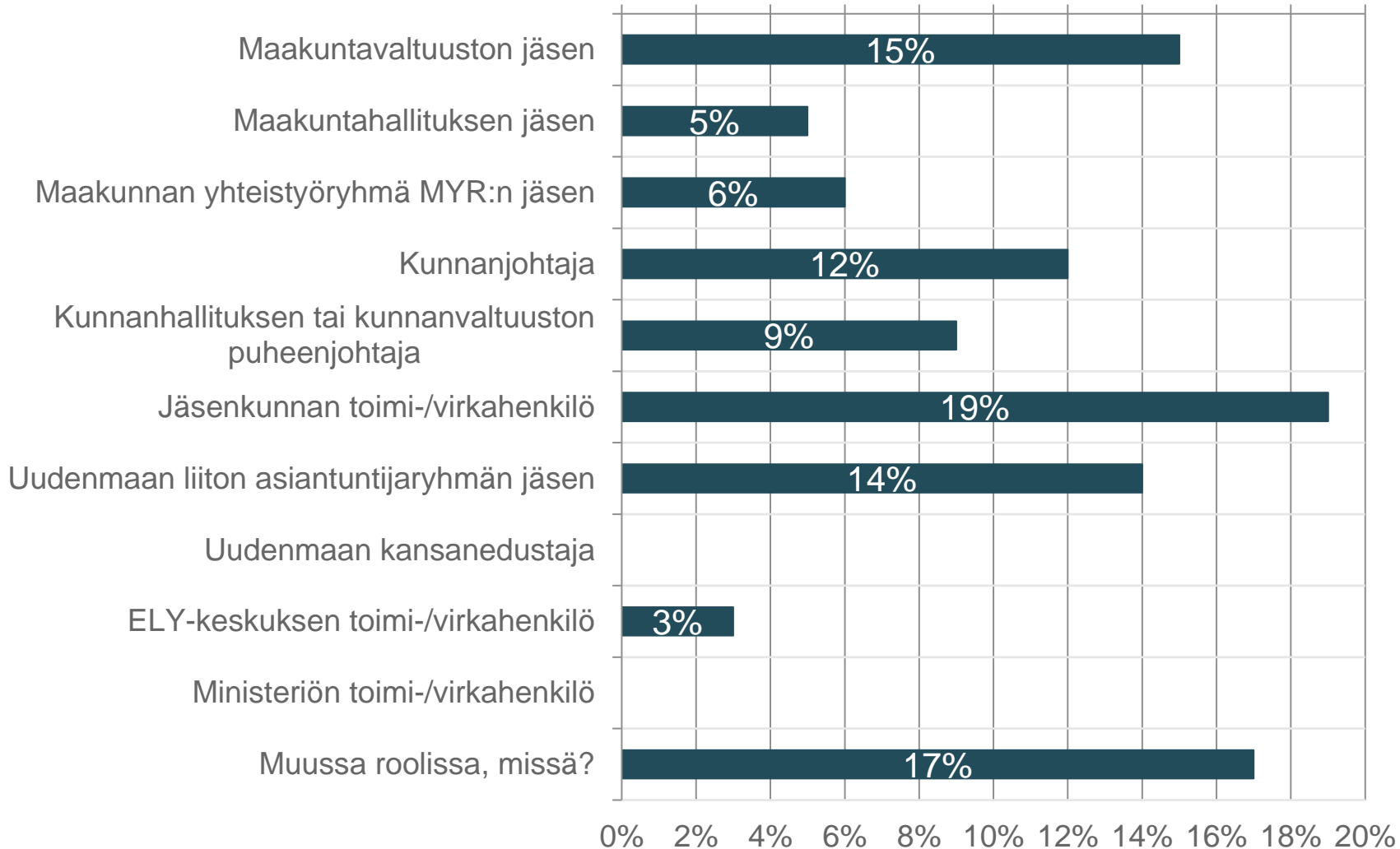
Uudenmaan liitto
Nylands förbund

Sidosryhmäkysely 2024 Tulosraportti

Maakuntavaltuusto 10.12.2024

Missä roolissa vastaatte tähän kyselyyn?

Vastaajien määrä: 65



Vastausprosentti: 8%

Muussa roolissa, missä:

- Tarkastuslautakunnan jäsen
- Korkeakoulun rehtori
- Yritysyhdistyksen edustaja
- Yhteistyökumppani
- Sidosryhmäedustaja
- Kaupunginvaltuuston jäsen
- Maakuntavaltuuston varajäsen

Missä roolissa vastaatte tähän kyselyyn?

Vastaajien määrä: 65

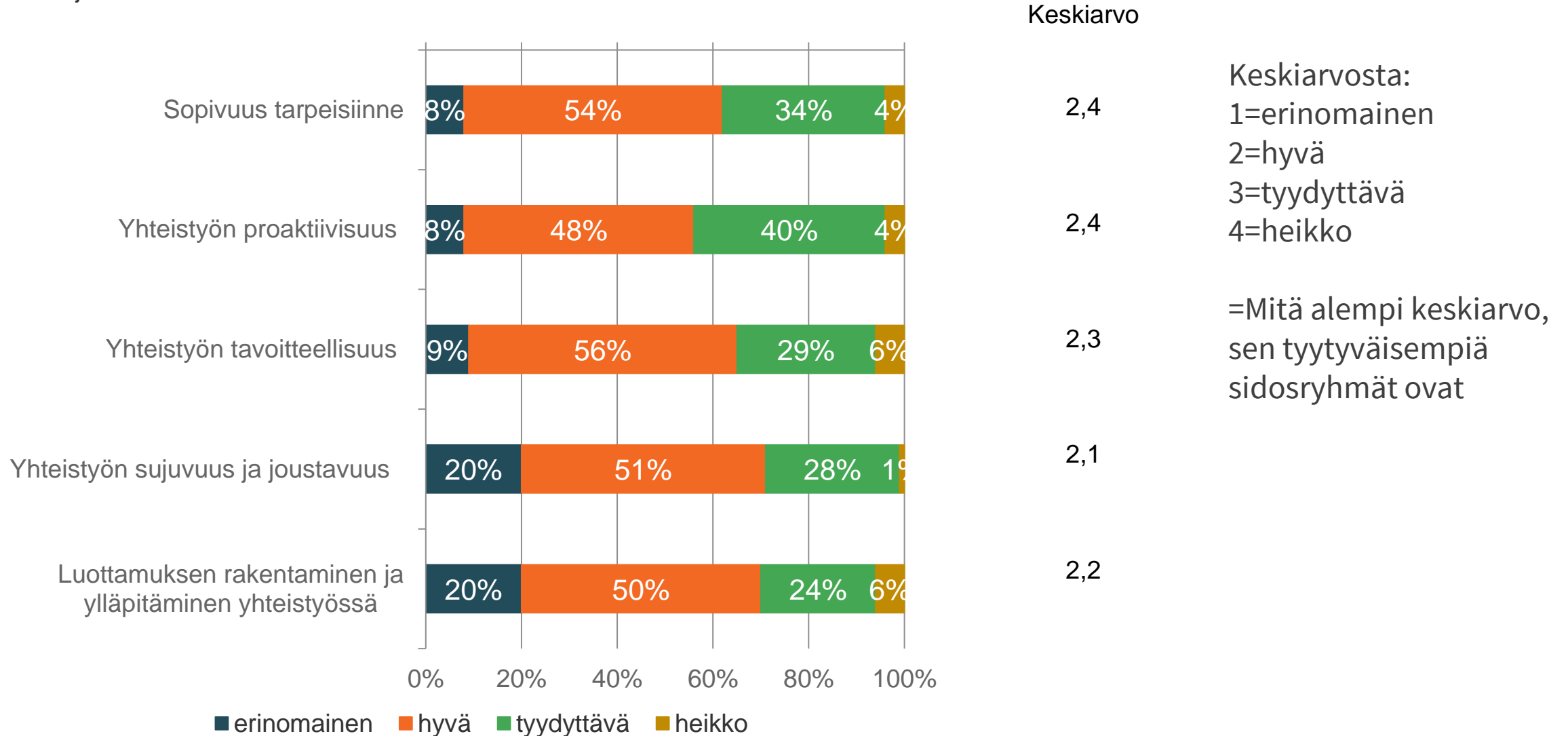
	n	Prosentti
Maakuntavaltuuston jäsen	10	15,4%
Maakuntahallituksen jäsen	3	4,6%
Maakunnan yhteistyöryhmä MYR:n jäsen	4	6,2%
Kunnanjohtaja	8	12,3%
Kunnanhallituksen tai kunnanvaltuuston puheenjohtaja	6	9,2%
Jäsenkunnan toimi-/virkahenkilö	12	18,5%
Uudenmaan liiton asiantuntijaryhmän jäsen	9	13,8%
Uudenmaan kansanedustaja	0	0,0%
ELY-keskuksen toimi-/virkahenkilö	2	3,1%
Ministeriön toimi-/virkahenkilö	0	0,0%
Muussa roolissa, missä?	11	16,9%



Asiakaskokemus

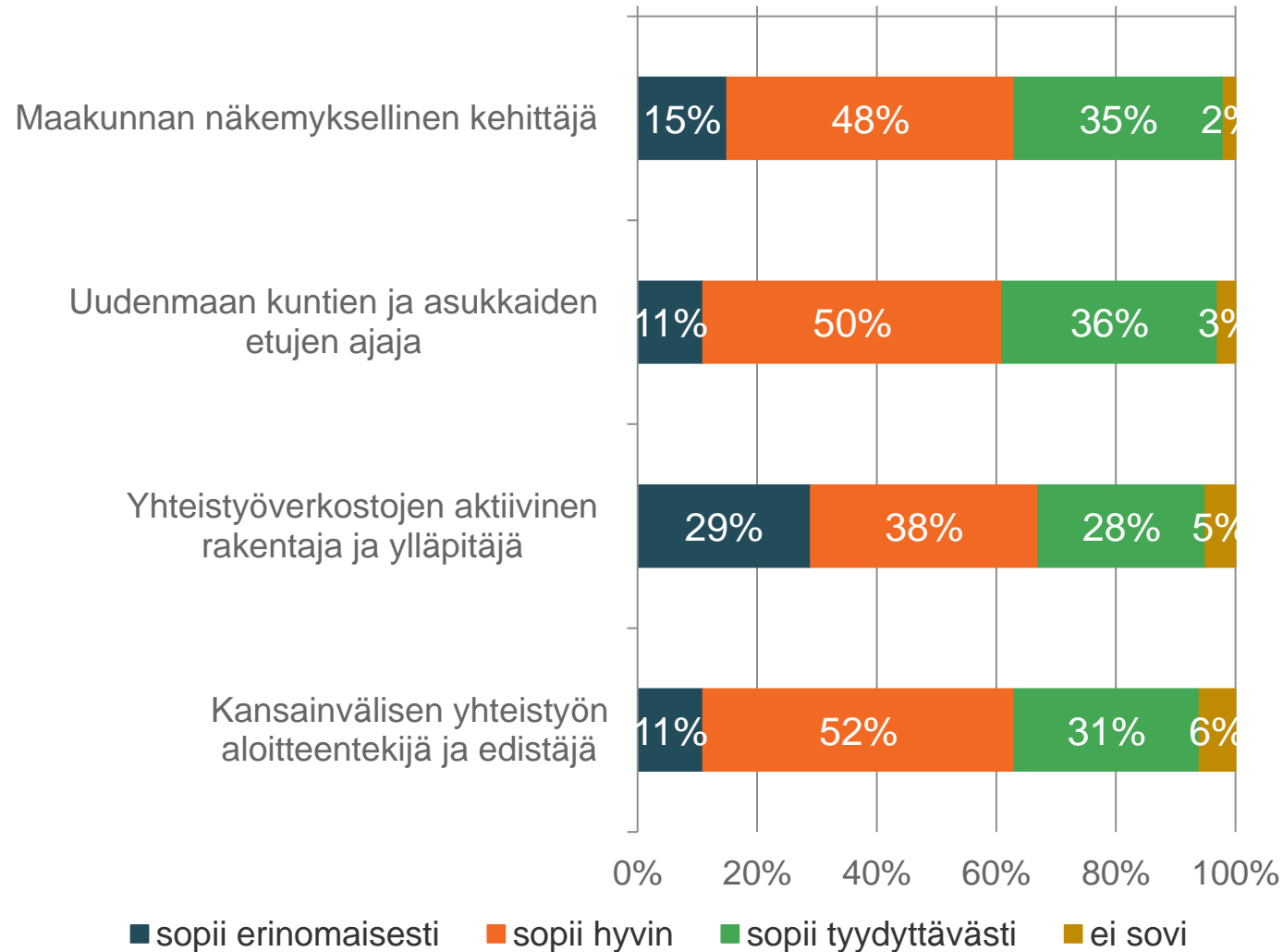
Arvioikaa, miten hyvin yhteistyö Uudenmaan liiton puolelta on vastannut odotuksianne

Vastaajien määrä: 65



Miten hyvin seuraavat ominaisuudet sopivat mielestänne kuvaamaan Uudenmaan liiton toimintaa?

Vastaajien määrä: 65



Keskiarvo

2,2

2,3

2,1

2,3

Keskiarvosta:
1=erinomainen
2=hyvä
3=tyydyttävä
4=heikko

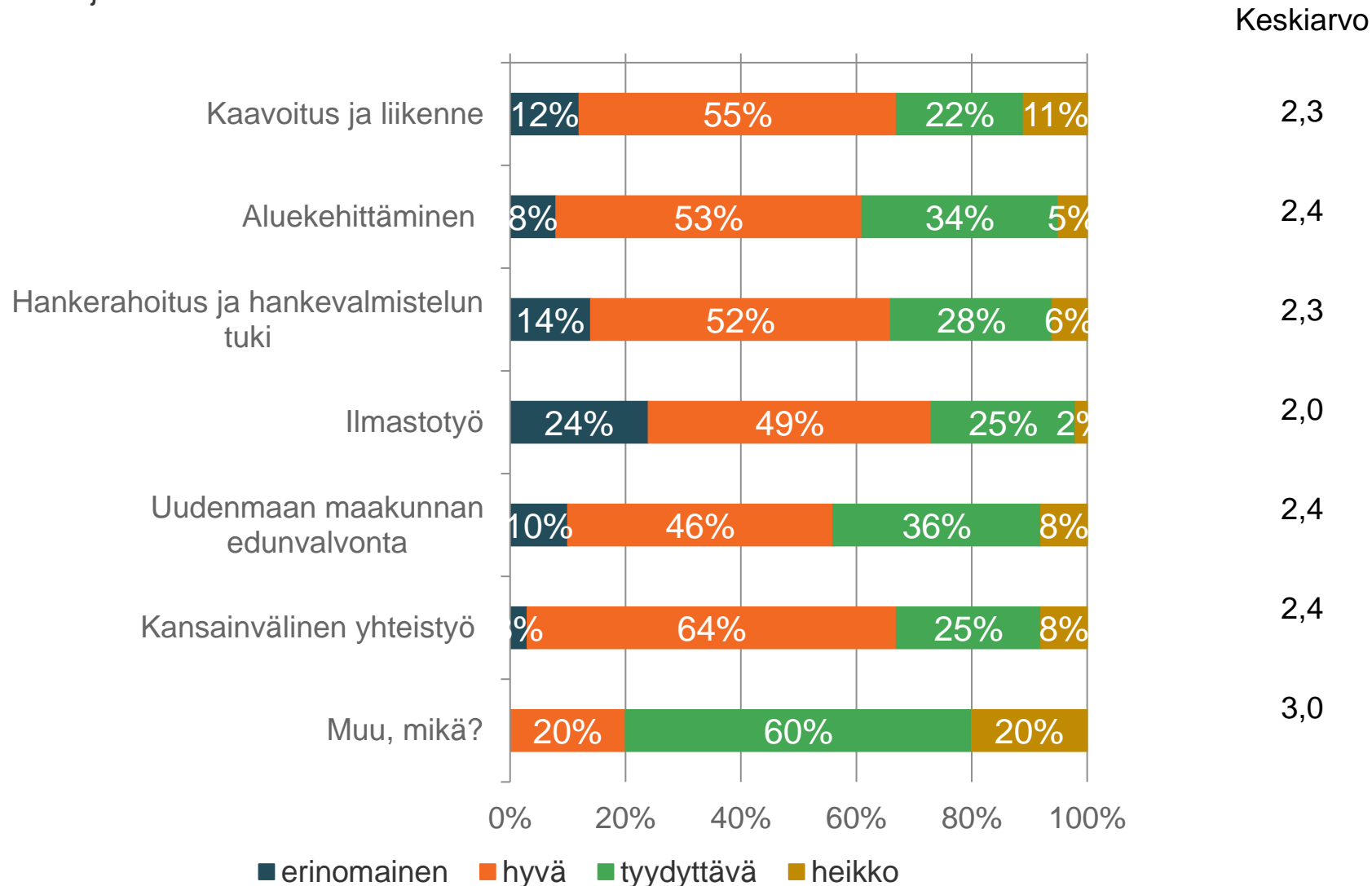
=Mitä alempi keskiarvo,
sen tyytyväisempiä
sidosryhmät ovat



Toiminnan vaikuttavuus ja merkityksellisyys

Minkälaiseksi arvioisitte Uudenmaan liiton työn osuvuutta ja oikea-aikaisuutta viimeisten vuosien aikana seuraavilla osa-alueilla?

Vastaajien määrä: 65

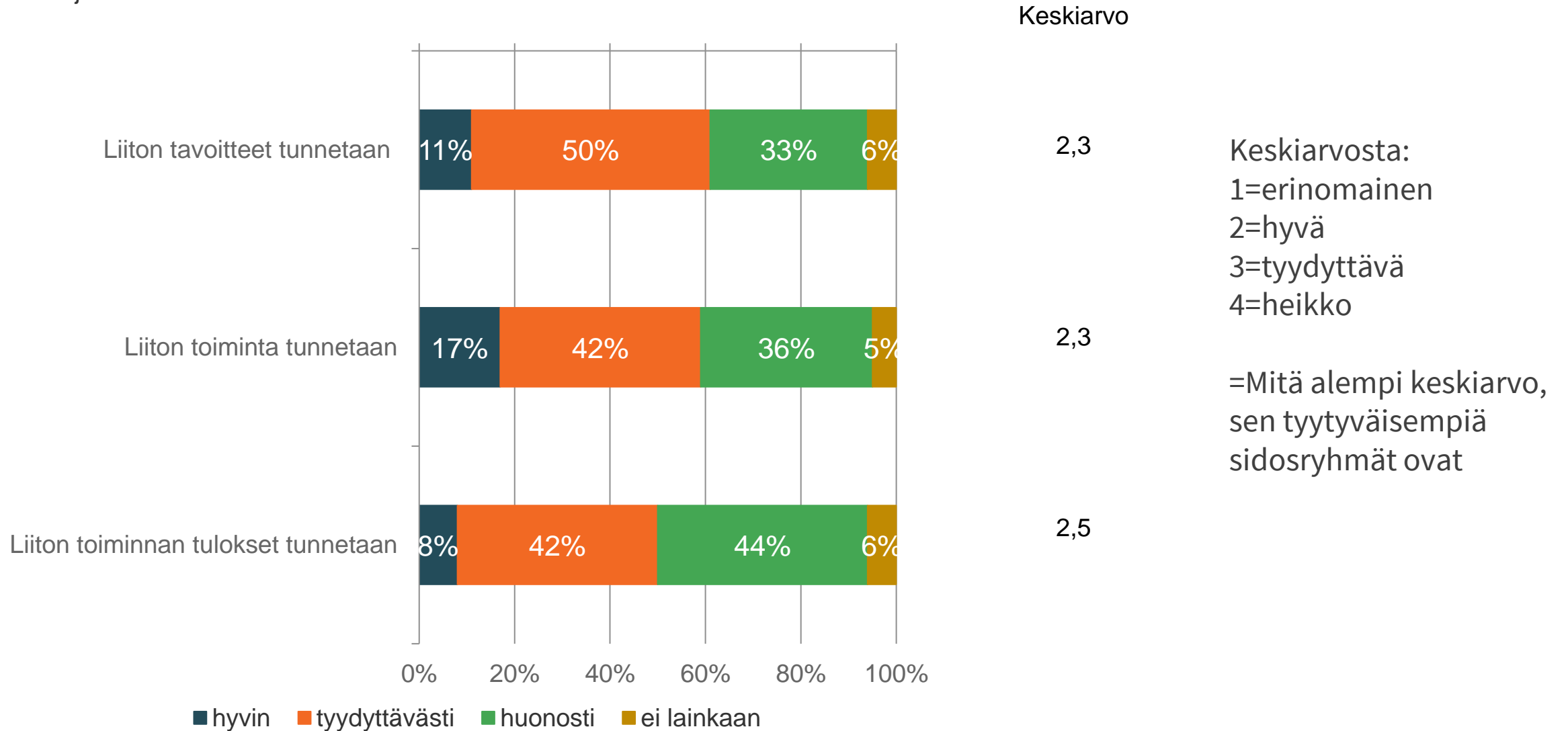


Muu, mikä?

- Liiton työn tunnettuuden lisääminen
- Vaikuttaminen
- Liikenne asiat tulisi saada lainmuutoksella HSL:ltä maakuntaan
- Yhteistyö korkeakoulusektorin kanssa
- Järjestöyhteistyö

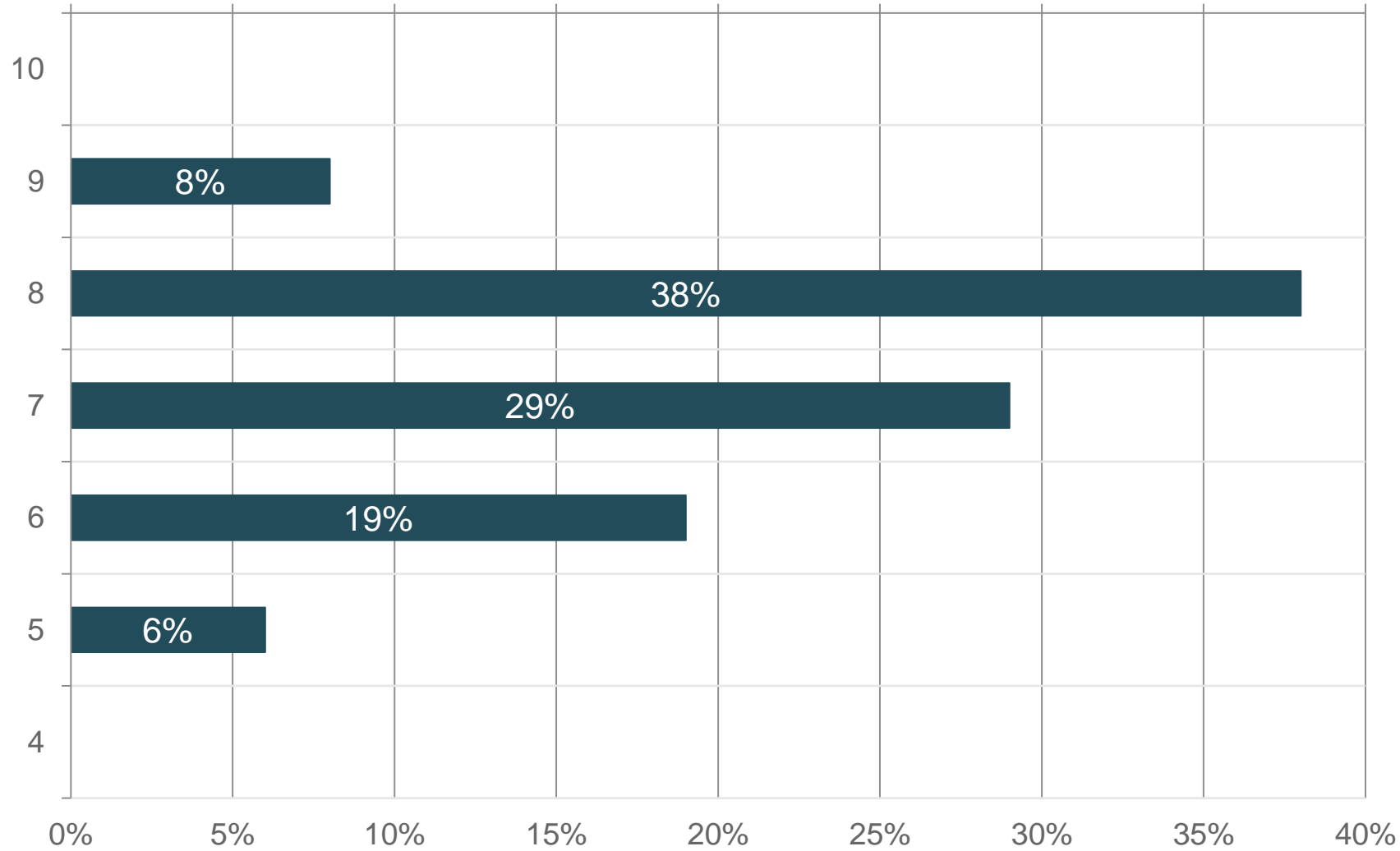
Arvioikaa, miten hyvin Uudenmaan liiton tavoitteet, toiminta ja sen tulokset tunnetaan

Vastaajien määrä: 64



Minkä kouluarvosanan (4–10) annatte Uudenmaan liiton toiminnan vaikuttavuudesta kokonaisuutena viimeisten vuosien aikana?

Vastaajien määrä: 63



Keskiarvo:
7,2

Minkä kouluarvosanan (4–10) annatte Uudenmaan liiton toiminnan vaikuttavuudesta kokonaisuutena viimeisten vuosien aikana?

Vastaajien määrä: 63

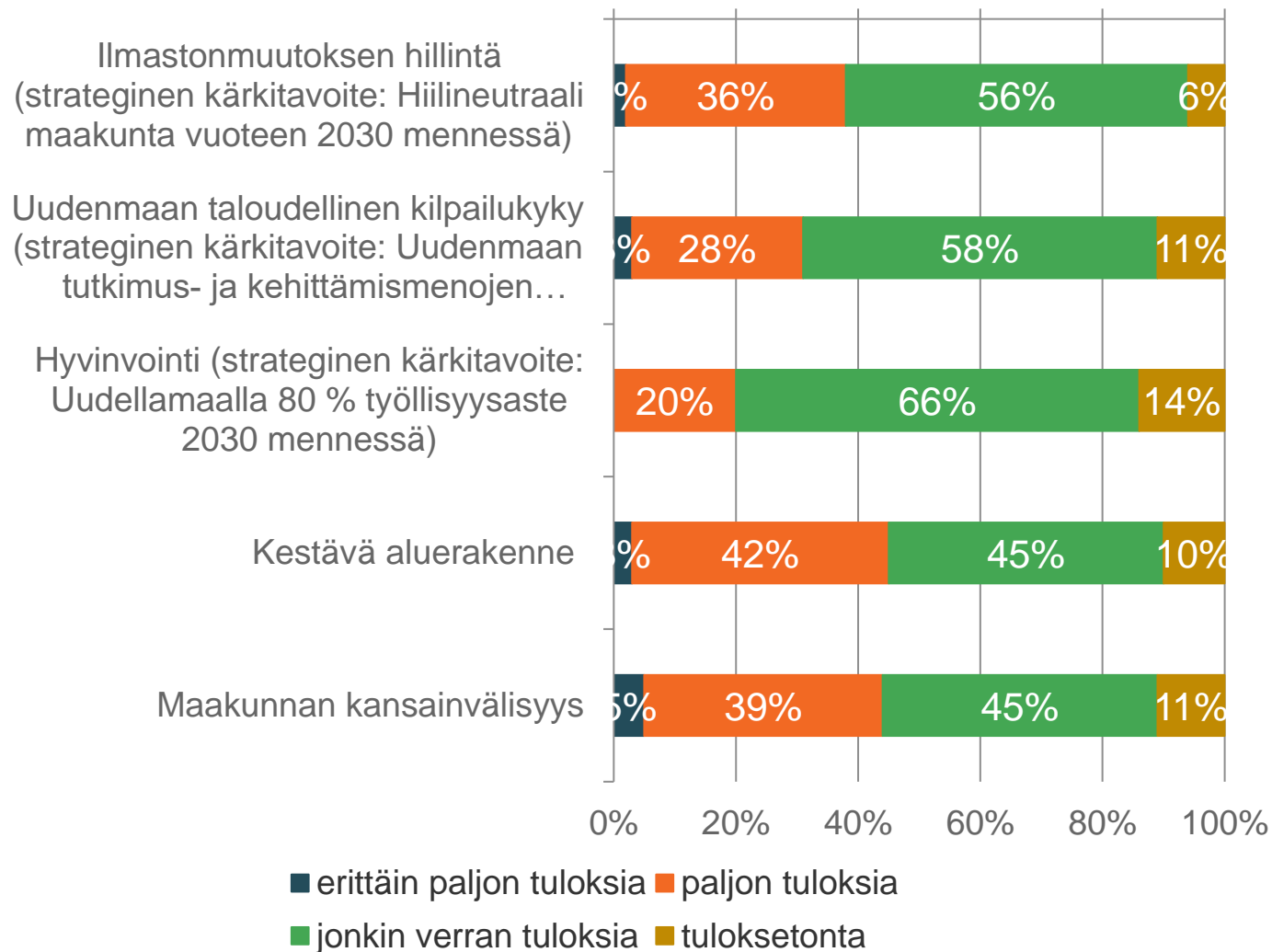
	n	Prosentti
10	0	0,0%
9	5	7,9%
8	24	38,1%
7	18	28,6%
6	12	19,0%
5	4	6,4%
4	0	0,0%



Toiminnan taloudellisuus ja tuottavuus

Miten vahvasti Uudenmaan liitto on edistänyt Uudenmaan kehitystä viimeisten vuosien aikana seuraavilla osa-alueilla

Vastaajien määrä: 65



Keskiarvo

2,7

2,8

2,9

2,6

2,6

Keskiarvosta:
1=erinomainen
2=hyvä
3=tyydyttävä
4=heikko

=Mitä alempi keskiarvo,
sen tyytyväisempiä
sidosryhmät ovat



Johtopäätöksiä ja tulosten hyödyntäminen

An abstract graphic on the left side of the slide features several thick, glossy ribbons in various colors (green, blue, red, orange, pink, purple) that converge towards a central point, creating a sense of movement and connection. The ribbons have a slight shadow and a highlight, giving them a three-dimensional appearance.

Johtopäätöksiä

- Nyt toteutetun sidosryhmäkyselyn tulokset ovat pitkälti samansuuntaisia kuin aiempien vuosien (2008, 2012 ja 2019) tulokset.
- Asiakaskokemusta mittaavien kysymysten keskiarvo on lähellä 2:a, mikä tarkoittaa, että sidosryhmien tyytyväisyys Uudenmaan liittoa kohtaan on hyvällä tasolla.
- Kouluarvosana 7,2 tarkoittaa, että Uudenmaan liiton toiminnan vaikuttavuus kokonaisuudessaan koetaan tyydyttävänä tai hyvänä, mutta ei erinomaisena.
- Uudenmaan liiton työn osuvuuteen ja oikea-aikaisuuteen ollaan melko tyytyväisiä, erityisen tyytyväisiä ollaan ilmastotyöhön
- Kysymys, miten vahvasti Uudenmaan liitto on edistänyt Uudenmaan kehitystä viimeisten vuosien aikana eri osa-alueilla sai vastaajilta tyydyttävän arvion. Tämä viittaisi siihen, että vastaajilla on joitakin tyytymättömyyden aiheita tai parannusehdotuksia, mutta he eivät ole täysin tyytymättömiä.
- Uudenmaan liiton tavoitteiden, toiminnan ja toiminnan tulosten tunnettuus vaikuttaisi olevan tyydyttävällä tasolla, joskin toiminnan tulosten tunnettuudessa on parantamisen varaa


Tulosten pohjalta nousevia kehittämisen teemoja

- Strategisen roolin vahvistaminen entisestään; strategisten kärkien selkeyttäminen sekä konkretisointi
- Kuntayhteistyö, yhteistyön edistäminen kuntien välillä, alueellisen yhteistyön edistäminen, pienten kuntien tukeminen
- Proaktiivisuus ja vahvemman johtajuuden ottaminen koko maakunnan kehittämisessä, maakunnallinen edunvalvonta
- Viestinnän lisääminen (erityisesti toiminnan tulokset), avoin vuoropuhelu
- Korkeakoulusektorin ja TKI-toimijoiden tukeminen myös jatkossa
- Maakuntavaltuuston vaikutusmahdollisuuksien parantaminen



Tulosten hyödyntäminen

- Käsittelyt maakuntahallituksessa ja kuntajohtajakokouksessa marraskuussa, esittely maakuntavaltuustolle joulukuussa
- Toimiston sisäisenä työnä suunnitellaan tämän jälkeen tulosten käytännön hyödyntäminen ja konkreettiset, priorisoidut kehittämistoimet





Uudenmaan liitto
Nylands förbund



**Kaavoihin
kangistumaton
maailmanluokan
alueen kehittäjä**



uudenmaanliitto.fi



[@Uudenmaanliitto](https://twitter.com/Uudenmaanliitto)



[Uudenmaan liitto](https://www.facebook.com/Uudenmaanliitto)



[My Uusimaa](https://www.instagram.com/MyUusimaa)